

# Kabeloverføring blueMatic

Nem af- og påmontering

## Winkhaus kabeloverføring EAV3 blueMatic

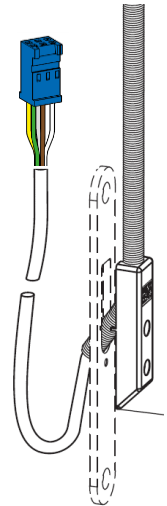
En sikker, robust og nem plug and play løsning



Kabel til rammedel er plug and play med karmdelen samt med motoren blueMatic



Passer i en standard euro-not, så den kan bruges i stort set alle vindues- og dørtyper. Karm- og rammedel er plug and play, så det er nemt at af- og påmonterer en dørramme.

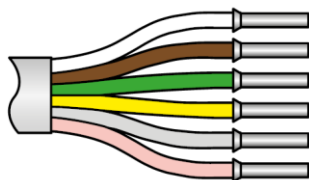


Dækplade 16 el. 20 mm bred



Varenr.		Beskrivelse
5040501	T-KÜ-T1 FT 2M	Kabelsæt rammedel, 2 meter
5040505	T-KÜ-T1 FT 3,5 M	Kabelsæt rammedel, 3,5 meter
5071545	T-KÜ-T1 FT 4,5 M	Kabelsæt rammedel, 4,5 meter
5040503	T-KÜ-T1 RT KABEL 4M	Kabelsæt karmdel, 4 meter
4990671	T-ABDECKBLECH KÜ-T1 FT F20 R10 MC	Dækplade til kabelovergang 20 mm
4990670	T-ABDECKBLECH KÜ-T1 FT F16 R8 MC	Dækplade til kabelovergang 16 mm

### Tilslutningsdiagram til EAV3 blueMatic motor dørlås



Hvid + 12 V DC  
 Brun - 0 V DC  
 Grøn eksternt potentialfri åbningsignal  
 Gul } signal til dørpumpe  
 Grå }  
 Lyserød fri

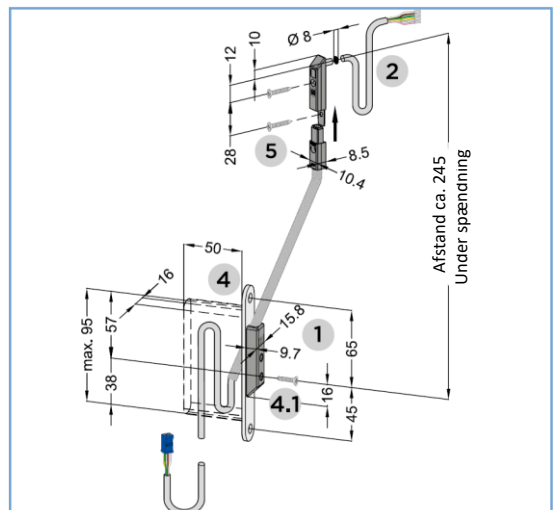
Grøn + hvid = indgang til eksternt potentialfri kontakt (fx oplåsning via intercom system / åben knap)

#### Motor

Spænding: 12 V DC stabiliseret,  $\pm 1,0$  V  
 Strøm lukket kredsløb: ca. 5 mA  
 Max. strøm: ca. 1500 mA

#### Strømforsyning

Primær spænding: 100 - 240 V AC; 50/60 Hz  
 Sekundær spænding: 12 V DC stabiliseret  
 Strømmen: 2 A



**⚠** Kablet til eksternt signal på strømforsyningen er aktiv (12 V DC); tilslut ikke eksternt spænding til udgangen til eksterne signaler.